



NISSAN e-NV200

ROK PRODUKCJI 2021





NISSAN e-NV200








ROK PRODUKCJI 2021



SILNIKI

	CENA	ACENTA	TEKNA
40kWh FURGON	Netto	133 600 zł	140 900 zł
	Brutto	164 328 zł	173 307 zł
40kWh EVALIA (5 osobowa)	Netto	141 057 zł	147 073 zł
	Brutto	173 500 zł	180 900 zł
40kWh EVALIA (7 osobowa)	Netto	-	150 081 zł
	Brutto	-	184 600 zł

KOLORY

Lakier standardowy	Lakier specjalny	Lakier metalizowany			Lakier perłowy (dostępny tylko dla wersji EVALIA TEKNA)	
bez dopłaty	1 200 zł (976 zł)	2 400 zł (1 951 zł)			2 700 zł (2 195 zł)	
Czerwony Z10	Biały QM1	Czarny GN0	Szary K51	Srebrny KLO	Biały perłowy QAB	Niebieski BW9
						

*Liczba samochodów ograniczona. W celu sprawdzenia dostępności aut prosimy skontaktować się z autoryzowanym dealerem Nissana.

**Wszystkie podane ceny są cenami sugerowanymi przez producenta i zawierają podatek VAT oraz obowiązują od 01.03.2021 do momentu opublikowania kolejnego cennika. Rok produkcji 2021. Przy wyborze konkretnej specyfikacji prosimy o kontakt z naszymi autoryzowanymi dealerami. NISSAN Sales Central & Eastern Europe Kft. zastrzega sobie prawo zmiany podanych tu informacji bez wcześniejszego powiadomienia. Prezentowane dane mają jedynie charakter informacyjny i nie mogą być traktowane jako oferta zawarcia umowy.

**Zużycie energii (Wh/km): w cyklu mieszanym 256; emisja CO2 w cyklu mieszanym (g/km): 0. Zero emisji CO2 podczas jazdy.



NISSAN e-NV200 XL VOLTIA

ROK PRODUKCJI 2021

- Przestrzeń ładunkowa **8 m³**
- Ładowność **580 kg**
- Zasięg do **200 km**
- DMC **2,2 t**



Szczegóły oferty o naszych dealerów.

*Konwersja dostępna wyłącznie dla wersji e-NV200 FURGON. Szczegóły u autoryzowanych dealerów Nissana. Zużycie energii (Wh/km): w cyklu mieszanym 256; emisja CO2 w cyklu mieszanym (g/km): 0. Zero emisji CO2 podczas jazdy.

WYPOSAŻENIE PODSTAWOWE (FURGON)

ACENTA

Bezpieczeństwo

- Systemy: ESP, ABS, BA, EBD
- Poduszki powietrzne czołowe kierowcy i pasażera
- Poduszki powietrzne boczne kierowcy i pasażera
- Immobilizer
- Sygnalizator braku zapięcia pasów bezpieczeństwa (kierowcy)
- Wspomaganie układu kierowniczego
- System pomiaru ciśnieniach w oponach
- Przednie lampy przeciwmgłowe
- Koło zapasowe

Technologia

- Układ chłodzenia / podgrzewania akumulatora
- Ładowarka pokładowa 6,6 kW
- Gniazdo szybkiego ładowania CHAdeMO (do 50kW)
- Przewód ładowania EVSE
- Przewód ładowania (Typ1/Typ2)
- Układ hamowania rekuperacyjnego
- Tryb B / Eco
- System wspomagania ruszania pod górę

Styl

- 15" felgi stalowe z pełnowymiarowymi kołpakami
- Zewnętrzne klamki drzwi oraz lusterka boczne w kolorze czarnym
- Zderzaki w kolorze czarnym
- Przednie reflektory halogenowe z manualną regulacją wysokości

Komfort

- System inteligentnego kluczyka I-Key
- Elektrycznie sterowane szyby z funkcją AUTO od strony kierowcy
- Elektrycznie sterowane lusterka zewnętrzne
- Podgrzewane siedzenia przednie i podgrzewana kierownica z poszyciem skórzanym
- Elektrycznie podgrzewane lusterka zewnętrzne
- Ręcznie regulowany fotel kierowcy
- Komputer pokładowy z wielofunkcyjnym wyświetlaczem
- Automatyczna klimatyzacja z filtrem przeciwpyłkowym
- Kamera cofania ze ekranem zintegrowanym w zestawie zegarów
- Tempomat
- Ogranicznik prędkości

Audio

- Radio FM/AM, CD-MP3
- Wejście USB i AUX, Bluetooth
- Sterowanie systemem audio w kole kierownicy
- 2 głośniki

Przestrzeń ładunkowa

- Prawe drzwi przesuwne
- Tylne drzwi asymetryczne, kąt otwierania 180°, bez szyby
- Zabudowana przestrzeń ładunkowa
- Metalowa ściana działowa
- 6 haków do mocowania ładunku w podłodze
- Wykładzina podłogi w przestrzeni ładunkowej (z tworzywa)

TEKNA

Styl

- 15" felgi ze stopow metali lekkich

Komfort

- Czujnik zmierzchu i deszczu

Technologia

- NissanConnect Zintegrowany system nawigacji z 7" dotykowym wyświetlaczem + kamera cofania

WYPOSAŻENIE OPCJONALNE (FURGON)

- Lewe drzwi przesuwane 1,599 zł (1,300 zł netto)



Bezpłatny samochód zastępczy



Najwyższa jakość w najlepszej cenie



Bezterminowy Nissan Assistance



Bezpłatna kontrola pojazdu

WYPOSAŻENIE PODSTAWOWE (EVALIA)

ACENTA

Bezpieczeństwo

- systemy: ESP, ABS, EBD, BA
- Poduszki powietrzne czołowe kierowcy i pasażera
- Poduszki powietrzne boczne kierowcy i pasażera
- Immobilizer
- Sygnalizator braku zapięcia pasów bezpieczeństwa (kierowcy)
- Wspomaganie układu kierowniczego
- System pomiaru ciśnieniach w oponach
- Koło zapasowe (wersja 5 os.) / zestaw naprawczy (wersja 7 os.)
- Przednie lampy przeciwmgłowe

Technologia

- Układ chłodzenia / podgrzewania akumulatora
- Ładowarka pokładowa 6,6 kW
- Gniazdo szybkiego ładowania CHAdeMO (do 50kW)
- Przewód ładowania EVSE
- Przewód ładowania (Typ1/Typ2)
- Układ hamowania rekuperacyjnego
- Tryb B / Tryb jazdy Eco
- System wspomagania ruszania pod górę

Styl

- 15" felgi stalowe z pełnowymiarowymi kołpakami
- Zewnętrzne klamki drzwi, lusterka boczne oraz zderzaki w kolorze czarnym
- Przednie reflektory halogenowe z manualną regulacją wysokości
- Zielone przyciemnione szyby (2 i 3 rząd oraz tylne drzwi)
- Zewnętrzne klamki drzwi oraz lusterka boczne w kolorze nadwozia

Komfort

- System inteligentnego kluczyka I-Key
- Elektrycznie sterowane okna z przodu z funkcją AUTO od strony kierowcy
- Podgrzewana tylna szyba z wycieraczką
- Podgrzewane siedzenia przednie i podgrzewana kierownica z poszyciem skórzanym
- Komputer pokładowy z wielofunkcyjnym wyświetlaczem
- Automatyczna klimatyzacja z filtrem przeciwpyłkowym
- Elektrycznie sterowane lusterka zewnętrzne
- Uchylnie tylne szyby (2 rząd)
- Tempomat
- Ogranicznik prędkości
- Kamera cofania ze ekranem zintegrowanym w zestawie zegarów

Audio

- Radio FM/AM, CD-MP3
- Wejście USB i AUX, Bluetooth
- Sterowanie systemem audio w kole kierownicy
- 4 głośniki

Przestrzeń ładunkowa

- 4 haki do mocowania ładunku w podłodze
- Tylne klapy bagażnika otwierane do góry
- Przesuwany i składany drugi rząd siedzeń
- Prawe i lewe drzwi przesuwne

TEKNA

Styl

- Dodatkowe wykończenie wnętrza
- Zderzaki w kolorze nadwozia
- 15" felgi ze stopów metali lekkich
- Przyciemniane szyby (2 i 3 rząd oraz tylne drzwi)
- Światła do jazdy dziennej typu LED

Komfort i wygoda

- Czujnik zmierzchu i deszczu
- Przestrzeń bagażowa
- Zasłona przestrzeni bagażowej (Niedostępna w wersji 7-osobowej)
- Technologia
- NissanConnect Zintegrowany system nawigacji z 7" dotykowym wyświetlaczem + kamera cofania
 - dostępna w wersjach 5 lub 7 osobowych



Bezpłatny samochód zastępczy



Najwyższa jakość w najlepszej cenie



Bezterminowy Nissan Assistance



Bezpłatna kontrola pojazdu



AKCESORIA - STACJE ŁADOWANIA



Model	New Motion Home Basic	New Motion Home Advanced
Moc ładowania	7,4 kW	7,4 kW
Typ złącza	T2 lub T2S	T2 lub T2S
Napięcie/prąd znamionowy	32A (1P) /230 V	32A (1P) /230 V
Klasa ochrony	IP54/IK10	IP54/IK10
Łączność	-	Ethernet / Wi-Fi
Wymiary	503.5 x 200 x 137 mm	503.5 x 200 x 137 mm
Masa	4 kg	4.5 kg
Podział rozliczeń	-	do 2 osób/ do 10 w chmurze
Temperatura pracy	-25 °C to 40 °C	-25 °C to 40 °C
Dodatkowe opcje	-	- RFID
Cena brutto	2 909 zł	4 972 zł